BUKU PANDUAN PENGGUNAAN
SERVER PENYIMPANAN DATA TERPUSAT
PUSKESMAS SAMBAS

Niko Syafiqri • 3202302084
Manajemen Informatika — Politeknik Negeri Sambas • 2026

1. Deskripsi Sistem

Proxmox VE mengelola tiga LXC: CT104 (Docker, Portainer, Nextcloud), CT105 (Nginx reverse proxy), CT106 (MariaDB dan Redis).

2. Akses Lokal

• Hubungkan ke jaringan Puskesmas.

• Nextcloud: http://192.168.10.29

• Login menggunakan akun administrator.

• Kelola file sesuai hak akses.

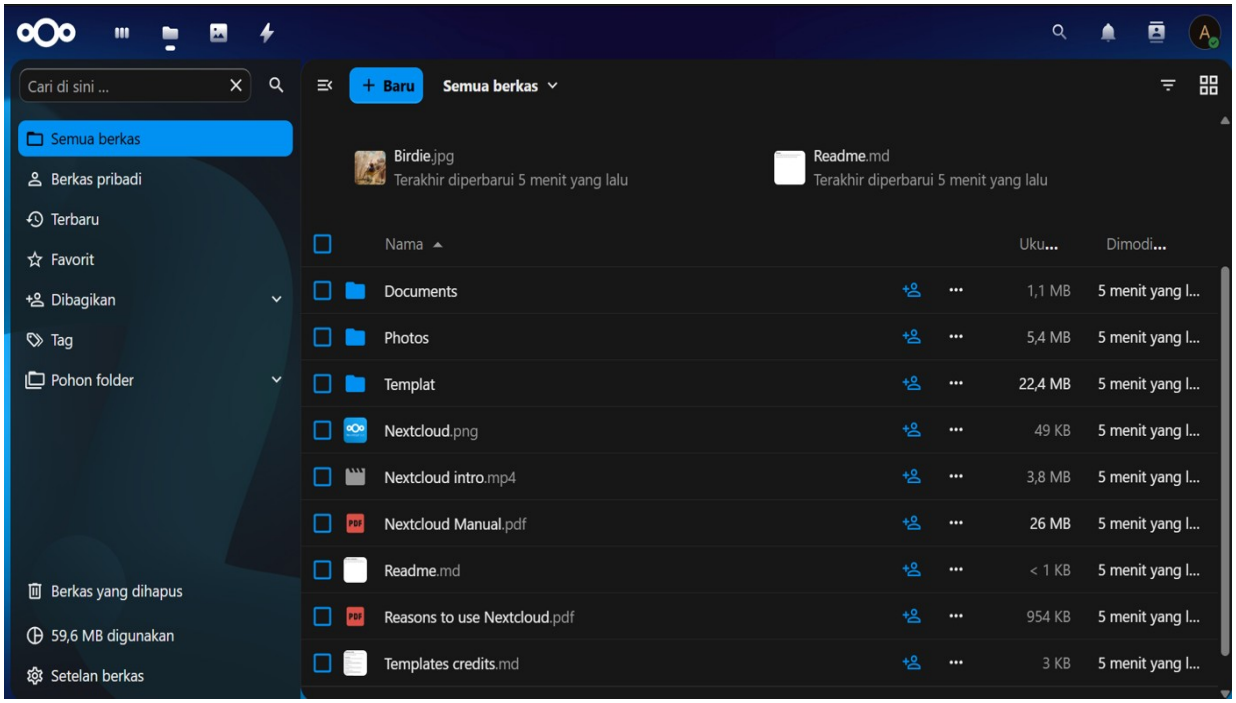

3. Akses Remote

• Aktifkan Tailscale.

• Nextcloud: http://100.102.133.116

• Proxmox: https://100.78.38.69:8006

• Portainer: http://100.102.133.116:9000

Komponen	Status
Container `divisi-aplikasi` (ID 104)	✅ Running
IP Address	✅ `192.168.10.28`
Docker	✅ Terinstal
Portainer	✅ `http://192.168.10.28:9000`
Nextcloud	✅ `http://192.168.10.28`
Upload & Download file	✅ Berhasil
Membuat user (TU, Pendaftaran, Pimpinan)	✅ Berhasil
Folder sharing & hak akses	✅ Berhasil
Dokumentasi siap untuk sidang	🔜 Tinggal screenshot

4. Monitoring

Gunakan Proxmox untuk host/LXC dan Portainer untuk Docker.

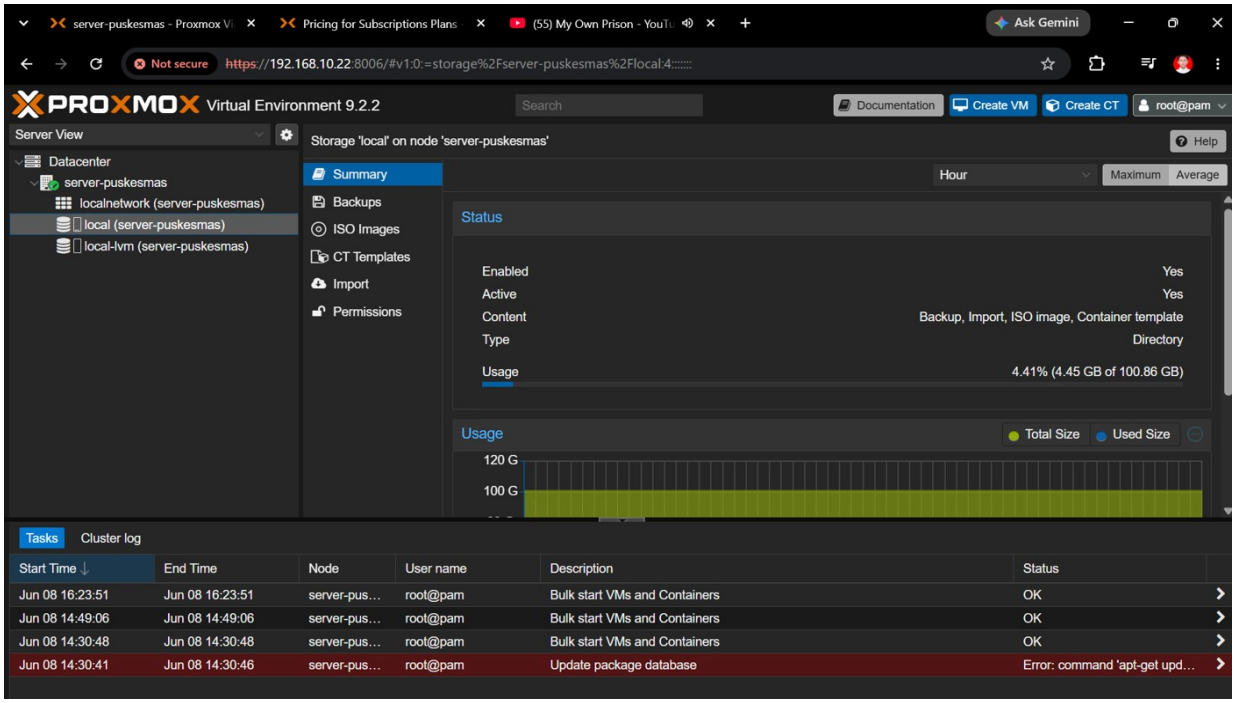

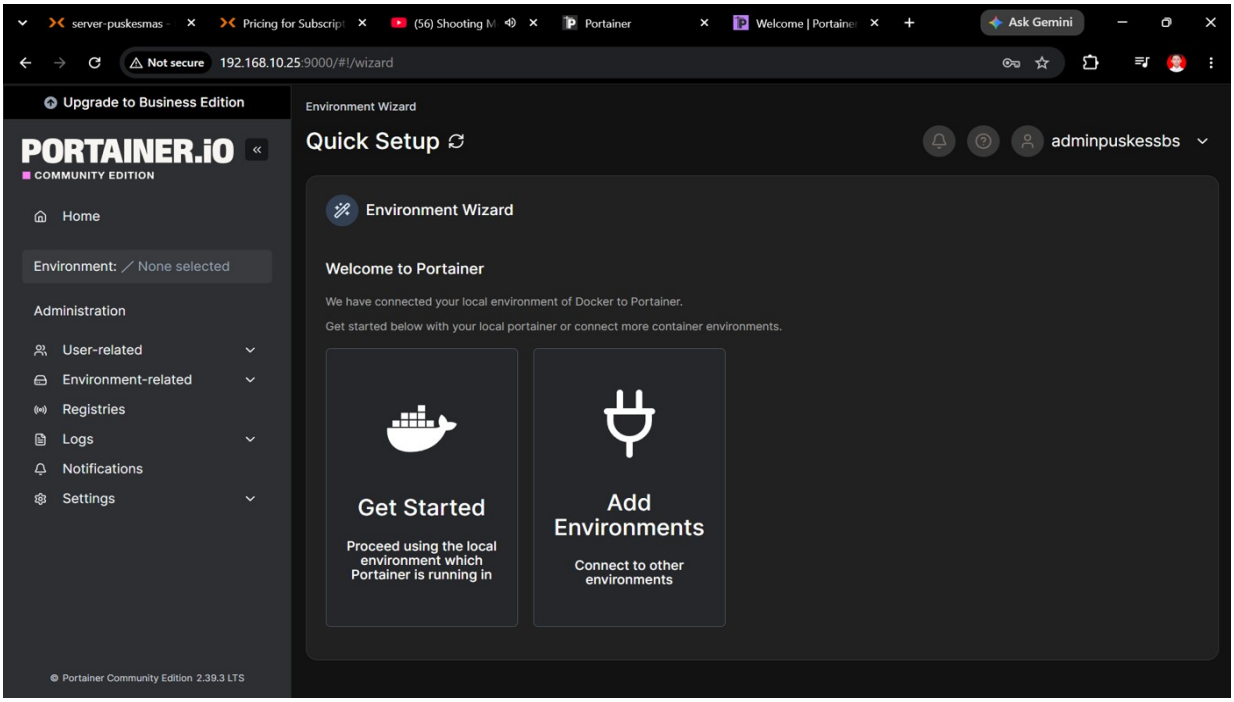

5. Pengelolaan File

Nextcloud menyediakan upload, download dan sharing. Hak akses dibatasi berdasarkan bagian.

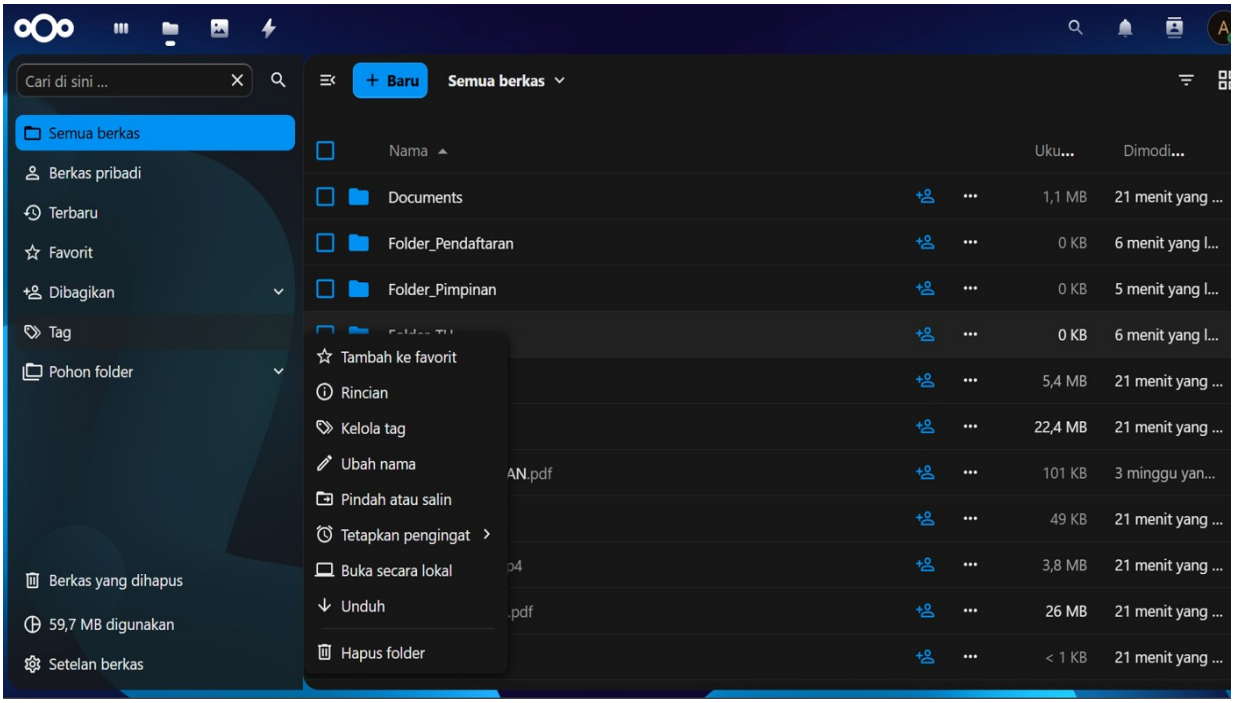

6. Keamanan

Gunakan autentikasi, hak akses, firewall, backup berkala dan Tailscale. Password tidak boleh dipublikasikan.

7. Kredensial

Kredensial lengkap tersedia pada CREDENTIALS_INTERNAL.txt dalam paket internal.